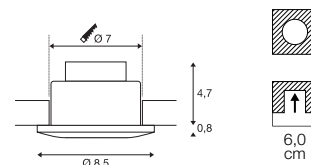




OUT 65

EL, rund, PHASE



IP 20 /
IP 65

38°

40 000
Hours

L70B50



220-240V ~50/60Hz | 500mA

Systemleistung: 11W

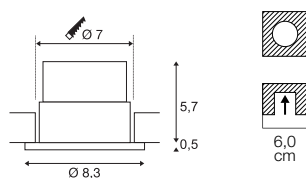
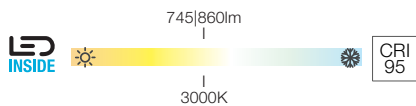
Material: Aluminium / Glas

- Clipfedern
- Materialstärke Einbaufäche: 20 mm



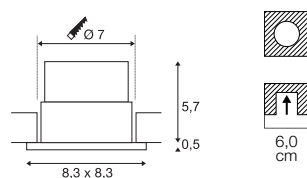
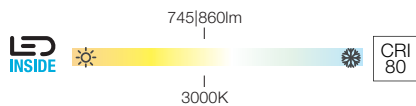

		A → G
114460, 114461	510lm 640lm 3000K	A F G

Variante	Art. Nr.
510lm 3000K CRI80	
■ schwarz	114460
640lm 3000K CRI80	
□ weiß	114461

**PATTA-F**
EL, rund, PHASE

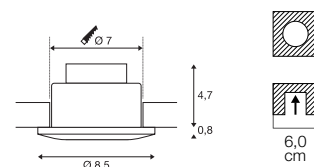
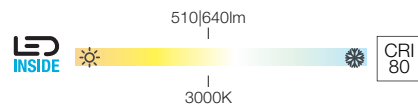
220-240V ~50/60Hz | 500mA
Systemleistung: 11W
Material: Aluminium / Glas

- Materialstärke 20 mm max.

PATTA-F
EL, quadratisch, PHASE

220-240V ~50/60Hz | 500mA
Systemleistung: 11W
Material: Aluminium / Glas

- Produkte werden mit Clipfedern geliefert. Blattfedern liegen dem Produkt bei und können ausgetauscht werden.
- Materialstärke 20 mm max.

OUT 65
EL, rund, PHASE

220-240V ~50/60Hz | 500mA
Systemleistung: 11W
Material: Aluminium / Glas

- Produkte werden mit Clipfedern geliefert. Blattfedern liegen dem Produkt bei und können ausgetauscht werden.
- Materialstärke 20 mm max.



Varianten	Farbe	Strahlungsleistung	Farbwiedergabe
114440, 114441	schwarz / weiß	745lm 860lm 3000K	A → G

Variante	Art. Nr.
745lm 3000K CRI95 ■ schwarz	114440
860lm 3000K CRI80 □ weiß	114441



Varianten	Farbe	Strahlungsleistung	Farbwiedergabe
114450, 114451	schwarz / weiß	745lm 860lm 3000K	A → G

Variante	Art. Nr.
745lm 3000K CRI80 ■ schwarz	114450
860lm 3000K CRI80 □ weiß	114451



Varianten	Farbe	Strahlungsleistung	Farbwiedergabe
114460, 114461	schwarz / matt / weiß / matt	510lm 640lm 3000K	A → G

Variante	Art. Nr.
510lm 3000K CRI80 ■ schwarz / matt	114460
640lm 3000K CRI80 □ weiß / matt	114461