

Wandleuchten flexibel

Flexible Wandanbauleuchten Serie NIKU LED



LIHGWA13



LIHGWA14

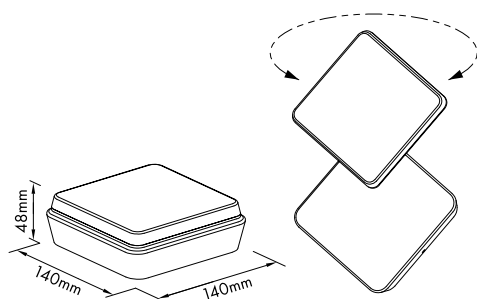
Schrack-Info

- Gehäuse: Aluminium
- Abdeckung: PMMA
- Farbe: anthrazit
- Bauform: sehr schlanker Leuchtenkörper mit schwenkbarem Lichtmodul
- Lichtverteilung: indirekt
- Dimmbar: Nein

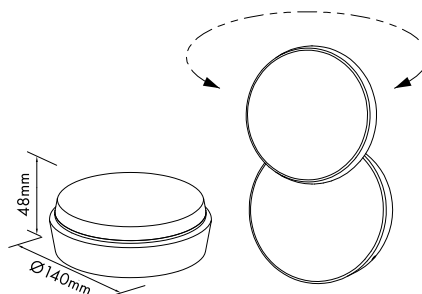
- Lebensdauer (L70B50): 25 000 h
- Umgebungstemperatur: -20°C - +40°C
- Montage: Wandanbau
- Einsatzbereich: Vordächer, Laubengänge, Stiegenhäuser, Außenwände



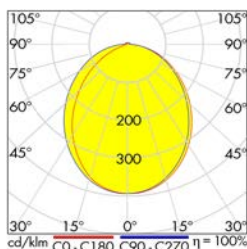
Mobil Code



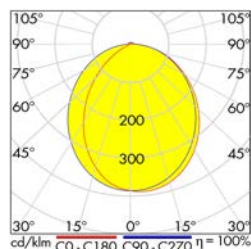
LIHGWA13



LIHGWA14



LIHGWA13



LIHGWA14



BEZEICHNUNG	LXBXH MM	ØXH MM	VERFÜGBAR	STORE	BEST. NR.	PREG	UVP
Wandanbauleuchten Serie NIKU LED Square							
Niku LED Square 12W 600lm 3000K IP54 anthrazit	140x140x48				LIHGWA13	7230	97,23
Wandanbauleuchten Serie NIKU LED Round							
Niku LED Round 12W 600lm 3000K IP54 anthrazit		140x48			LIHGWA14	7230	95, 13