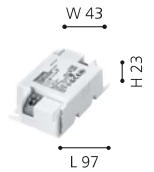








## LED TREIBER LC FIXC SC ON/OFF

LED DRIVER LC FIXC SC ON/OFF  
LED CONDUCTEUR LC FIXC SC ON/OFF



DE Beschreibung		EN Description		FR Description			
Konstantstrom-LED-Treiber schaltbar		Constant current LED driver on/off		Driver LED à courant constant commutable			
							
>50.000 h		220-240 V					
DIMENSIONS (mm)		POWER (W)	OUTPUT VOLTAGE (Vdc)	OUTPUT CURRENT (mA)	WEIGHT (kg)	MATERIAL NUMBER	
L 119 / W 43 / H 23		15	28-50	300	0,08	LI67858	✓
L 119 / W 43 / H 23		15	25-43	350	0,08	LI69271	✓

## LED TREIBER INKL. ANSCHLUSSBOX UND STECKER

LED DRIVER INCL. CONNECTION BOX AND PLUG  
LED CONDUCTEUR BOÎTE DE CONNEXION ET FICHE



DE

Beschreibung

EN

Description




FR

Description


Konstantstrom-LED-Treiber inkl. Anschlussbox und Stecker wahlweise schaltbar oder TRIAC dimmbar erhältlich.

Constant current LED driver incl. connection box and plug. Available as on/off and TRIAC version.

LED Conducteur à courant constant avec boîtier de connexion et fiche commutable ou dimmable TRIAC disponible



220-240 V

DIMENSIONS (mm)	POWER (W)	OUTPUT VOLTAGE (Vdc)	OUTPUT CURRENT (mA)	WEIGHT (kg)	MATERIAL NUMBER	
L 123 / W 43 / H 22	8	23-40	200	0,10	LI67476	✓
L 165 / W 80 / H 37	26	20-48	600	0,13	LI61689	✓



DIMENSIONS (mm)	POWER (W)	OUTPUT VOLTAGE (Vdc)	OUTPUT CURRENT (mA)	WEIGHT (kg)	MATERIAL NUMBER	
L 90 / W 40 / H 23	9	20-48	200	0,10	LI61575	✓
L 165 / W 80 / H 37	30	25-50	600	0,17	LI61691	✓

✓ LAGERWARE | IN STOCK | PRODUITS EN STOCK ✓ 2-4 WOCHEN LIEFERZEIT | 2-4 WEEKS DELIVERY TIME | 2-4 SEMAINES DE DÉLAI DE LIVRAISON ☐ AUF ANFRAGE | ON REQUEST | À LA DEMANDE